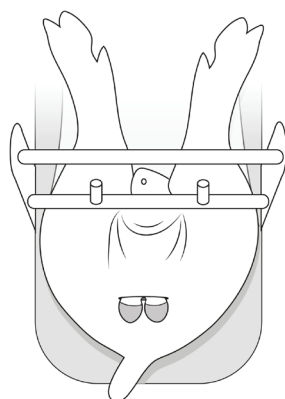


Easy application of Tri-Solfen™ in piglets



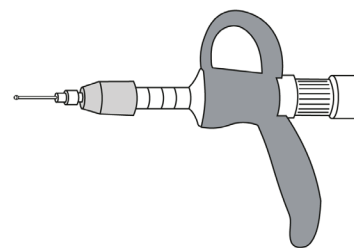
1 Cut through the skin of the scrotum

Cut through the skin of the scrotum as per normal procedure and open the inguinal canal to expose the testis and spermatic cord.



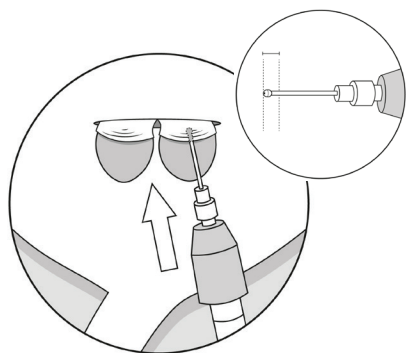
2 Use a self filling applicator

Use a self filling applicator and a round tip nozzle. Set the dose as recommended on label.




3 Insert and eject

Insert the nozzle into the inguinal canal. Eject on either side while slowly drawing back. Fully coat the spermatic cord and the cut skin edges.



4 Wait 30 seconds before severing

Wait 30 seconds before severing the spermatic cord.



Alison Brodie | Inside Sales Representative | alison.brodie@dechra.com | 519-731-1325

Dechra Veterinary Products Inc.

1 Holiday Avenue, East Tower, Suite 345, Pointe-Claire, Quebec, H9R 5N3, Canada

Tel.: 1-855-332-9334 | **Technical Services:** technical.ca@dechra.com | www.dechra.ca

TRI-INS-1122-E



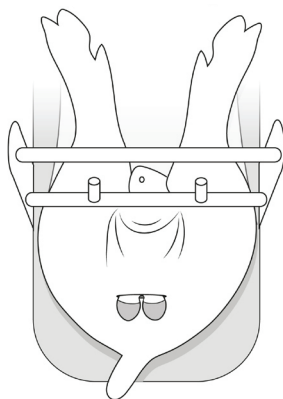
Application facile de Tri-Solfen™ chez les porcelets



1

Inciser la peau du scrotum

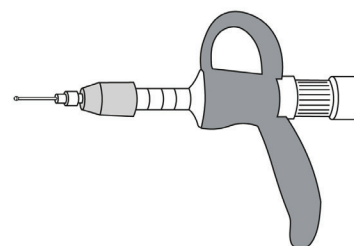
Inciser la peau du scrotum en suivant la procédure habituelle, et ouvrir le canal inguinal pour exposer les testicules et le cordon spermatique.



2

Utiliser un applicateur à remplissage automatique à remplissage automatique

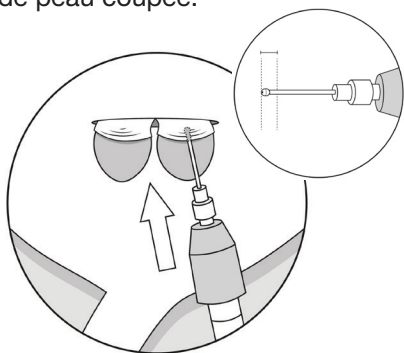
Utiliser un applicateur à remplissage automatique et une buse à bout rond. Régler la dose en suivant les recommandations sur l'étiquette.



3

Insérer et administrer


Insérer la buse dans le canal inguinal. Administrer le produit de chaque côté en retirant lentement la buse, pour enduire complètement le cordon spermatique et les bords de peau coupée.



4

Attendre 30 secondes avant de procéder au sectionnement

Attendre 30 secondes avant de couper le cordon spermatique.



Alison Brodie | Représentante aux ventes internes | alison.brodie@dechra.com | 519 731-1325

Produits vétérinaires Dechra inc.

1, avenue Holiday, tour Est, bureau 345, Pointe-Claire (Québec) H9R 5N3 Canada

Tél. : 1 855 332-9334 | Services techniques : technical.ca@dechra.com | www.dechra.ca

TRI-INS-1122-F

